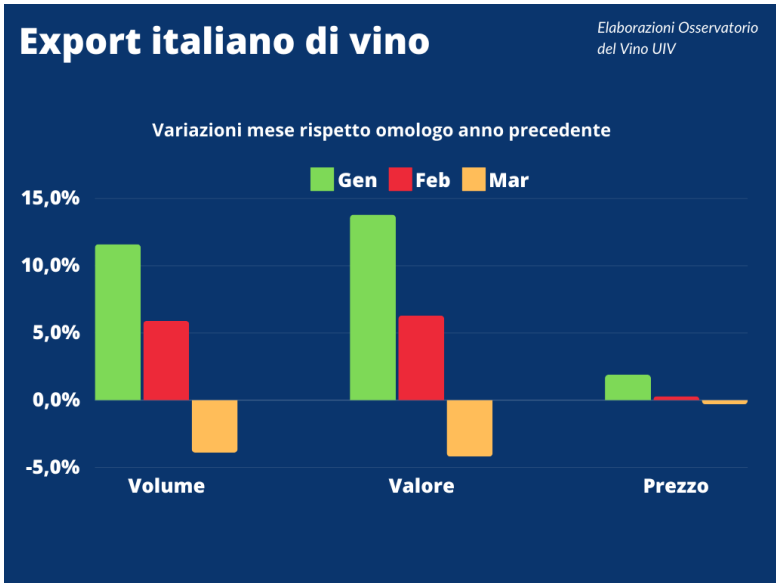


Export vino Italia: trimestre positivo nonostante il calo di marzo

scritto da Redazione Wine Meridian | 12 Giugno 2024



Ch
iu
de
in
lu
ce
ve
rd
e
l'
ex
po

rt
di
vi
no
it
al
ia
no
ne
l
pr
im
o
tr
im
es
tr
e
di
qu
es
t'
an
no
,
in
co
nt
ro
te
nd
en
za
ri
sp
et
to

al
la
ge
ne
ra
le
di
na
mi
ca
ne
ga
ti
va
de
l
ma
de
in
It
al
y
ri
le
va
ta
og
gi
da
Is
ta
t.
Il
sa
ld
o
te

nd
en
zi
al
e
in
di
ca
un
+3
,1
%
ne
i
vo
lu
mi
es
po
rt
at
i
(+
3,
9%
i
va
lo
ri
,
a
1,
84
mi
li
ar
di

di
eu
ro
)
da
ll
e
im
pr
es
e
en
ol
og
ic
he
de
l
Be
lp
ae
se
,
a
fr
on
te
de
i
co
mp
et
it
or
fr
an
ce

si
ch
e
si
fe
rm
an
o
a
- 0
, 2
%.
Ma
,
se
co
nd
o
le
el
ab
or
az
io
ni
de
ll
'0
ss
er
va
to
ri
o
di
Un
io

ne
it
al
ia
na
vi
ni
(U
iv
)
su
ba
se
Is
ta
t,
il
qu
ad
ro
de
l
me
rc
at
o
pr
es
en
ta
an
co
ra
ar
ee
di
in

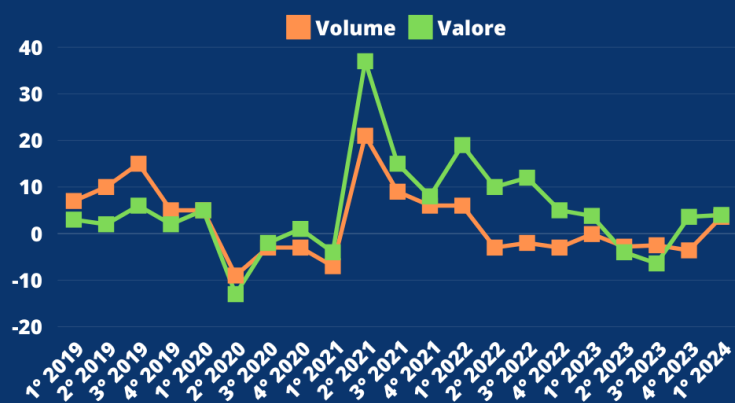
In particolare, dopo un ottimo avvio nel nuovo anno e un bimestre chiuso con un +8,3% di bottiglie spedite all'estero, nel mese di marzo si registra un'inversione di tendenza con un gap del 4% per effetto soprattutto di cali in doppia cifra di Germania, Regno Unito, Svizzera e Francia. E se tutte le tipologie segnano saldi valoriali positivi – con gli spumanti a +7,3% da gennaio, i fermi imbottigliati a +2.7% e i frizzanti a +12,2% -, i prezzi medi (a eccezione di sfusi e mosti) perdono comunque smalto, segno che il mercato non è disposto a pagare di più per compensare un'ultima annata decisamente leggera sul piano produttivo. L'incremento dei volumi esportati – secondo l'analisi Uiv – è infine da attribuire interamente all'exploit degli ordini della Federazione Russa, senza il quale la crescita sarebbe piatta. Tra le note positive, in questo ping-pong di luci e ombre, c'è senz'altro il ritorno al segno positivo per i rossi Dop imbottigliati (+2,8% valore, a 459 milioni di euro), l'incremento in doppia cifra dei bianchi Igp (+12,7%), e la corsa di Prosecco (+7,8%) e Asti Docg (+7,5%) tra gli spumanti.

“I
l
co
nt
es
to
co
ng
iu
nt
ur
al
e
im
po
ne
an
co
ra
la
ma
ss
im
a
at
te
nz
io
ne
—
ha
de
tt
o
il
pr
es

Export italiano di vino

Elaborazioni Osservatorio
del Vino UIV

Variazioni annue per trimestre



id
en
te
di
Un
io
ne
it
al
ia
na
vi
ni
,
La
mb
er
to
Fr
es
co
ba
ld
i
-.
Ri
te
ni
am
o
ch
e
in
qu
es
ta
fa

se
mo
lt
o
fl
ui
da
si
a
di
pa
rt
ic
ol
ar
e
im
po
rt
an
za
pe
r
le
im
pr
es
e
co
nt
in
ua
re
a
mo
ni
to

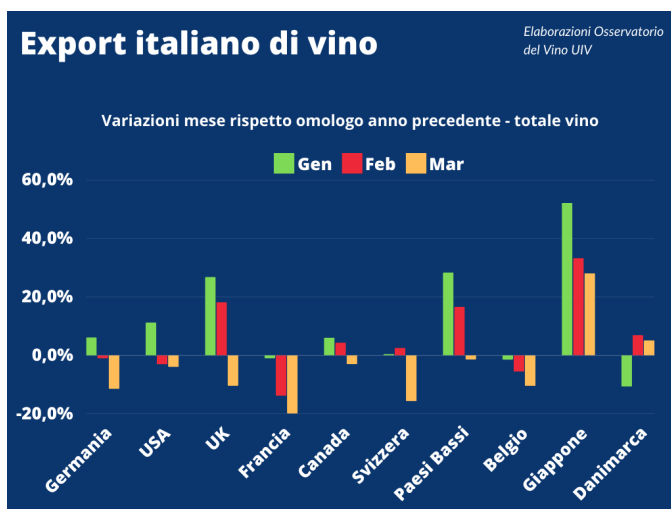
ra
re
i
me
rc
at
i
ma
an
ch
e
vi
gi
la
re
su
i
li
st
in
i,
pe
rc
hé
l'
ob
ie
tt
iv
o
di
lu
ng
o
pe
ri
od

o
re
st
a
qu
el
lo
di
mi
gl
io
ra
re
il
po
si
zi
on
am
en
to
de
l
vi
no
ma
de
in
It
al
y.
Co
nt
es
tu
al
me

nt
e,
Ui
v
è
co
nv
in
ta
ch
e
an
ch
e
in
fa
si
co
mp
li
ca
te
co
me
qu
es
ta
si
a
ne
ce
ss
ar
io
no
n
ab

ba
nd
on
ar
e
la
st
ra
da
de
gl
i
in
ve
st
im
en
ti
st
ra
te
gi
ci
in
pr
om
oz
io
ne
,
in
no
va
zi
on
e
e

ri
st
ru
tt
ur
az
io
ne
de
i
vi
gn
et
i”
.



Pr
os
eg
ue
la
di
va
ri
ca
zi
on
e
tr
a
i
ri
su
lt
at
i
20

24
re
la
ti
vi
al
la
do
ma
nd
a
Ue
(-
0,
6%
a
va
lo
re
)
ed
ex
tr
a -
Ue
(+
7%
) ,
co
n
un
a
le
gg
er
a
cr

es
ci
ta
(1
,3
%
a
va
lo
re
)
ne
i
to
p
5
me
rc
at
i,
ch
e
as
si
em
e
va
lg
on
o
il
59
%
de
ll
'e
xp

or
t.
St
at
i
Un
it
i
a
+2
,2
%,
Ge
rm
an
ia
-2
,7
%,
Re
gn
o
Un
it
o
+7
,8
%,
Sv
iz
ze
ra
a
-7
,8
%
e

Ca
na
da
a
+8
,9
%.
La
Ru
ss
ia
,
gr
az
ie
a
+1
42
,6
%,
ba
lz
a
al
se
st
o
po
st
o
su
pe
ra
nd
o
Fr
an

ci
a
e
Gi
ap
po
ne
.
Ma
il
da
to
è
de
st
in
at
o
a
no
rm
al
iz
za
rs
i,
pe
rc
hé
co
nd
iz
io
na
to
da
un

pr
ev
is
to
se
ns
ib
il
e
au
me
nt
o
de
ll
e
ac
ci
se
—
in
vi
go
re
da
ma
gg
io
sc
or
so
—
e
co
ns
eg
ue

nt
e
co
rs
a
an
ti
ci
pa
ta
al
le
sc
or
te
.